

ISTITUTO JEAN PIAGET IMPRESA SOCIALE S.R.L.

Sede legale: VIA FIRENZE, 25 SAN NICOLA LA STRADA (CE)

Iscritta al Registro Imprese della CCIAA DI CASERTA

C.F. e numero iscrizione: 04313500615

Iscritta al R.E.A. n. CE 316591

Capitale Sociale sottoscritto € 10.000,00 Interamente versato

Partita IVA: 04313500615

BILANCIO SOCIALE 2022

NOTA METODOLOGICA

Questo documento è quinta edizione del bilancio sociale dell'Istituto Jean Piaget Impresa Sociale S.r.l. di San Nicola La Strada e si riferisce all'anno 2022.

I riferimenti metodologici utilizzati

I principali riferimenti metodologici utilizzati sono stati:

- Decreto legislativo 24 marzo 2006 n.155, recante la disciplina dell'impresa sociale;
- Articolo 10, comma 2 del decreto legislativo 24 marzo 2006 n.155 il quale prevede le linee guida per la redazione del bilancio sociale da parte dell'organizzazione che esercita impresa sociale.
- D.M. 24 Gennaio 2008 relativo all'adozione delle linee guida per la redazione del bilancio sociale ai sensi del su citato articolo 10.
- Decreto Legislativo del 3 Luglio 2017 n.112

Tali documenti forniscono indicazioni generali su principi, struttura, contenuti, processo di realizzazione del bilancio sociale, applicabili ad una categoria molto ampia e variegata di organizzazioni.

Non si è potuto, invece far riferimento a linee guida e modelli specifici per gli **istituti scolastici** in quanto non ancora disponibili.

Il processo di elaborazione

Il percorso di lavoro è stato avviato attraverso un incontro seminariale cui hanno partecipato una quindicina di docenti, per definire percorso operativo e obiettivi di miglioramento.

Articolazione

Il bilancio è articolato in tre parti:

- Parte I - Identità dell'istituto (informazioni generali sull'istituto e sugli amministratori, struttura dell'impresa)
- Parte II – Risorse finanziarie (risorse umane, strumentali e finanziarie disponibili ed utilizzate dall'Istituto).
- Parte III – Rendicontazione sociale (obiettivi e attività)

PARTE I

IDENTITÀ DELL'ISTITUTO

IL PROFILO

L'Istituto Jean Piaget Impresa Sociale S.r.l. di San Nicola La Strada è articolato in due sedi in cui vengono svolte le attività relative alla scuola dell'infanzia, alla scuola primaria e asilo nido.

L'indirizzo relativo alla scuola dell'infanzia e alla scuola primaria è:

Via Firenze n. 25;

L'indirizzo relativo all'attività di asilo nido è:

Via Perugia snc.

e-mail: istitutojeanpiaget.ce@gmail.com

Direzione: Sig. Giovanni Albarella (amministratore unico) data nomina carica 09/04/2018 fino a nuova nomina

Dati statistici

Nell'anno 2022 vi è stata un'unica sezione relativa alla scuola primaria (fatta eccezione per la classe quarta, la quale è divisa in due sezioni) con 141 alunni iscritti, mentre le sezioni relative alla scuola dell'infanzia sono state 2 con 50 alunni iscritti. Per quanto riguarda l'asilo nido, vi è un'unica sezione con 20 alunni iscritti. Vi sono stati inoltre n. 2 alunni diversamente abili a 24 ore settimanali. Rispetto all'anno 2021, il numero di alunni iscritti è leggermente aumentato.

LA STORIA

L'Istituto Jean Piaget Impresa Sociale S.r.l. è nato ufficialmente il 9 aprile 2018 grazie all'assiduo impegno ed al costante lavoro svolto dai suoi soci fondatori: Alessandro Albarella, Nicola Albarella e Maria Rita Ranieri.

Una caratteristica dell'Istituto è stata la presenza di addetti allo svolgimento di attività extra-curricolari tra cui un corso di lingua inglese ed un corso di ginnastica ritmica, il tutto svolto nel rispetto delle normative e dei regolamenti adottati dal Governo e/o dalla Regione Campania in relazione all'emergenza epidemiologica da Covid-19.

COMUNITA' DI APPARTENENZA

Tutti gli alunni iscritti provengono dalla provincia di Caserta.

DISEGNO STRATEGICO

L'Istituto Jean Piaget offre ad alunni, insegnanti e genitori un servizio costante di consulenza, anche attraverso un portale web, volto a garantire uno sviluppo armonico e sereno di ogni bambino grazie ad una costante informazione e collaborazione scuola e famiglie.

Finalità della scuola è il successo formativo di ogni alunno.

Questa finalità si realizza promuovendo: la formazione culturale, l'educazione e l'integrazione nella comunità di appartenenza.

La formazione culturale si sviluppa favorendo il gusto dell'apprendimento, costruendo un atteggiamento positivo nei confronti delle discipline e del sapere in generale, sostenendo la fiducia degli alunni nelle proprie potenzialità e mantenendo viva la loro curiosità, nei confronti di se stessi e del mondo.

OGGETTO SOCIALE

L'istituto Jean Piaget ha come oggetto la gestione di una scuola elementare parificata e la gestione di una scuola materna autorizzata, riconosciute parificate ai sensi della legge 62/2000 con decreto del Direttore Generale – Ministero dell'Istruzione, dell'Università e della Ricerca Ufficio Scolastico Regionale per la Campania .

Inoltre, la scuola ha per oggetto: la predisposizione di mezzi e servizi per l'erogazione di prestazioni didattiche ed educative dell'infanzia e della gioventù; l'organizzazione di corsi di formazione per l'insegnamento delle lingue straniere;

la promozione e l'organizzazione di iniziative culturali (mostre, fiere, convegni, seminari, spettacoli teatrali), l'organizzazione di seminari.

Struttura, governo e amministrazione dell'ente

L'Istituto Jean Piaget, conformandosi alla legge vigente in materia di imprese sociali, ha provveduto alla nomina di un sindaco a norma dell'articolo 10 del dec.lgs.112/2017 e sue modifiche.

Il sindaco nominato è il dottor MIELE BRUNO, nato a Casandrino (Napoli) il ventisei settembre millenovecentocinquantatrè, codice fiscale: MLI BRN 53P26 B925N, residente in Grumo Nevano alla via V.Cimmino n.45, iscritto nel registro dei revisori legali al n.38208 giusta decreto pubblicato in G.U. in data 21.4.1995 n.31 BIS, IV serie speciale, in possesso dei requisiti di legge, nonché dei requisiti di onorabilità, professionalità ed indipendenza di cui al precedente art.17 bis; propone altresì di attribuire allo stesso un compenso per ogni esercizio di euro 2.400,00 (duemilaquattrocento virgola zero zero) oltre iva e CPA.

PARTE II

LE RISORSE

LE RISORSE UMANE

In relazione al numero di classi gli insegnanti impiegati sono stati in media 9, tutte donne. Nell'anno 2022 i docenti sono risultati mediamente assenti per malattia per n. 5 ore, mentre non si sono verificate assenze dovute a maternità.

LE RISORSE STRUMENTALI

L'Istituto è dotato di :

- **Sala informatica**
- **Terrazzo e spazio esterno con giochi**

STRUMENTI WEB

L'Istituto dispone di un sito web (www.scuolajeanniaget.it), che viene aggiornato almeno una volta alla settimana e che presenta un elevato livello di accessibilità. Esso viene utilizzato anche per la diffusione delle comunicazioni ufficiali (circolari e comunicazioni) al personale docente. Si avvale inoltre di programmi idonei per lo sviluppo, il coordinamento e l'utilizzo delle piattaforme didattiche.

Durante l'anno scolastico 2021/2022, in seguito alle disposizioni governative e/o regionali di chiusura scolastica, l'Istituto Jean Piaget ha utilizzato il portale "WESCHOOL" per svolgere "a distanza" le sue attività didattiche.

LA SICUREZZA

L'Istituto è dotato di un piano di evacuazione e di sistemi antincendio regolarmente revisionati; al personale e agli studenti vengono proposti sistematicamente corsi di aggiornamento sul tema anche attraverso prove di evacuazione.

Nell'anno 2022 non si sono verificati problemi in ordine alla sicurezza o infortuni legati a problematiche strutturali dell'edificio.

Inoltre, in seguito alla diffusione della pandemia da Covid-19, l'Istituto Jean Piaget ha adottato un piano di sicurezza Covid-19, ed ha organizzato la sua attività nel rispetto delle normative e dei regolamenti volti al contenimento dell'emergenza epidemiologica, attraverso la fornitura agli insegnanti ed ai collaboratori dei DPI necessari, il rispetto del distanziamento sociale e l'organizzazione di entrate.

INNOVAZIONE SCOLASTICA

I locali della scuola sono completamente ristrutturati, tutti climatizzati. Di recente sono stati ristrutturati tutti i servizi igienici.

RELAZIONE SCUOLA - FAMIGLIA

Gli incontri scuola – famiglia, si sono tenuti con cadenza quadrimestrale. Nonostante ciò, la particolare attenzione che contraddistingue l'intera équipe scolastica fa sì che, per qualsiasi problematica, siano sempre a disposizione.

LE RISORSE ECONOMICHE – FINANZIARIE

PREMESSA

La rendicontazione sulle risorse disponibili ed utilizzate pone difficoltà non facilmente superabili in quanto il bilancio scolastico si riferisce all'anno solare e non all'anno scolastico; ed inoltre non risulta di facile attuazione la riagggregazione delle voci di bilancio per centri di responsabilità.

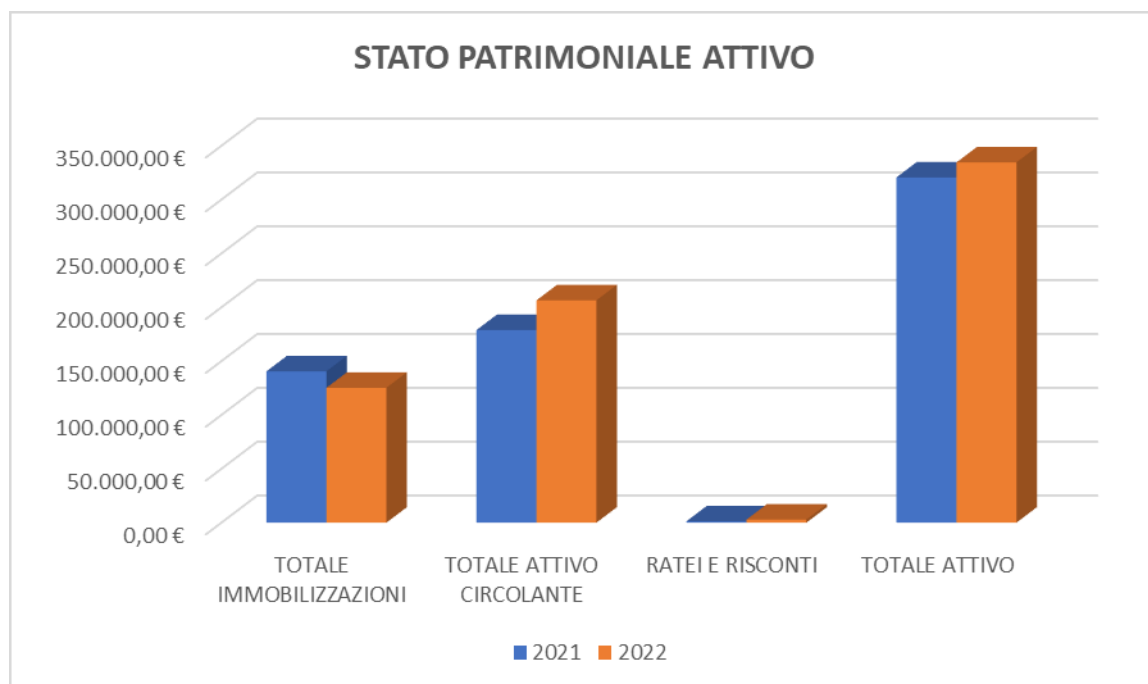
LE RISORSE DISPONIBILI ED UTILIZZATE

Si precisa che il personale dell'Istituto è retribuito secondo i CCNL (contratto ANINSEI) in particolare attraverso i Contributi sussidiari stanziati dal **Ministero della Pubblica Istruzione** che per l'anno 2022 ammontano ad euro 207.674,83, suddivisi tra scuola primaria e dell'infanzia.

Attraverso il Contributo statale l'Istituto copre quasi tutti gli oneri di gestione e le utenze tra cui luce, acqua e metano.

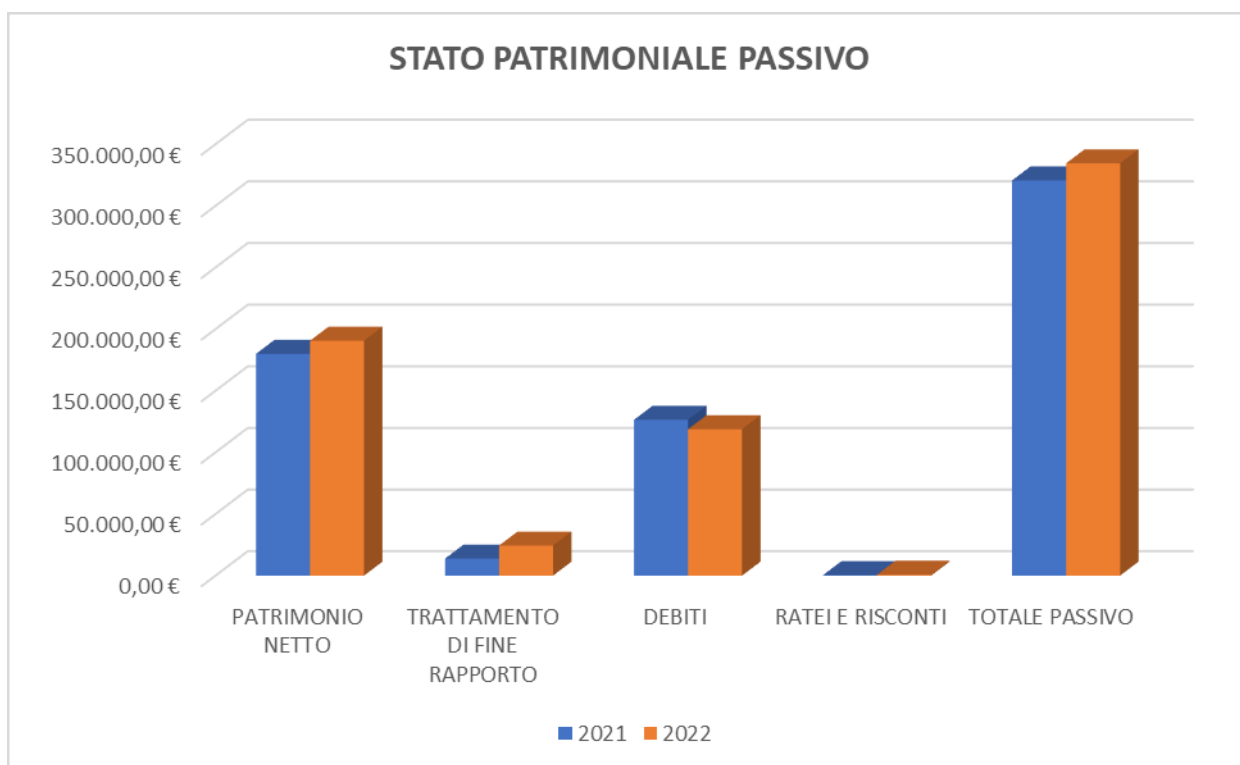
Stato Patrimoniale Attivo

Descrizione Voce	Esercizio 2022	Esercizio 2021	Diff.	Diff. %
B) Immobilizzazioni	125.236	140.514		
I - Immobilizzazioni immateriali	34.656	42.147	7.491-	17,77-
II - Immobilizzazioni materiali	90.580	98.367	7.787-	7,92-
<i>Totale immobilizzazioni (B)</i>	<i>125.236</i>	<i>140.514</i>	<i>15.278-</i>	<i>10,87-</i>
C) Attivo circolante	206.439	178.846		
II - Crediti	48.376	40.073	8.303	20,72
esigibili entro l'esercizio successivo	39.491	34.261	5.230	15,27
esigibili oltre l'esercizio successivo	5.841	3.761	2.080	55,30
Imposte anticipate	3.044	2.051	993	48,42
IV - Disponibilita' liquide	158.063	138.773	19.290	13,90
<i>Totale attivo circolante (C)</i>	<i>206.439</i>	<i>178.846</i>	<i>27.593</i>	<i>15,43</i>
D) Ratei e risconti	2.841	1.274	1.567	123,00
<i>Totale attivo</i>	<i>334.516</i>	<i>320.634</i>	<i>13.882</i>	<i>4,33</i>



Stato Patrimoniale Passivo

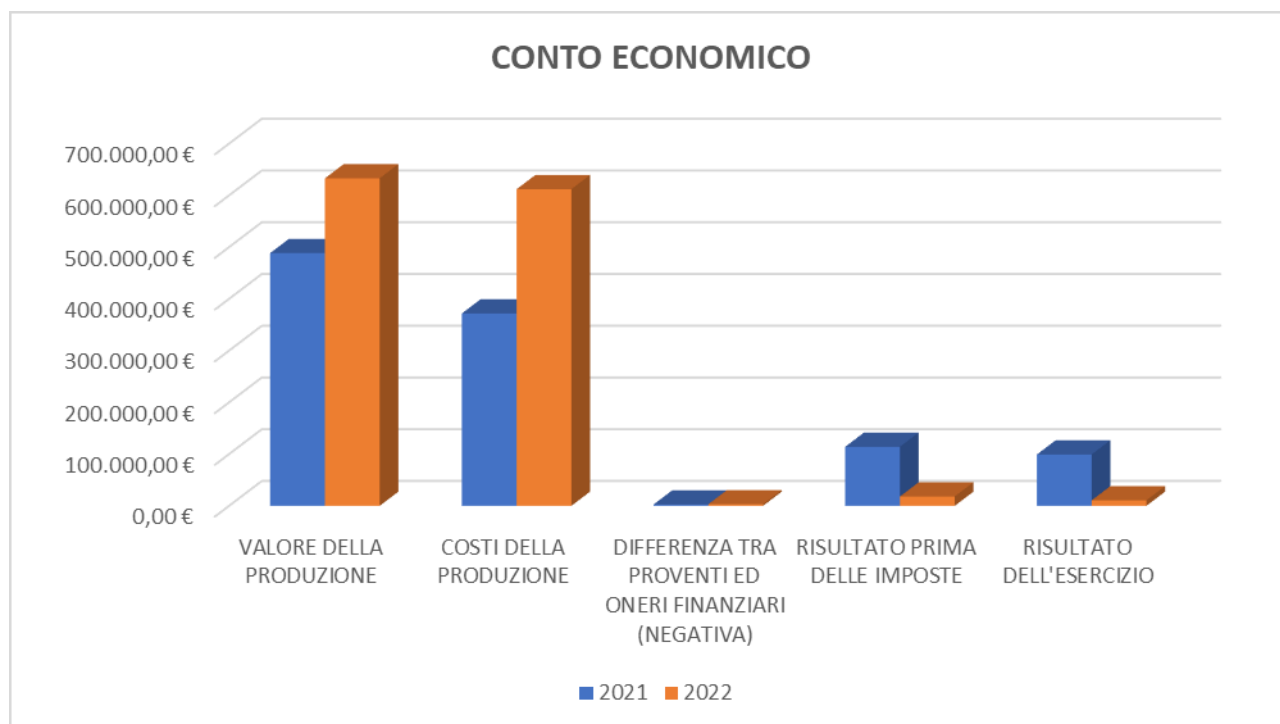
Descrizione Voce	Esercizio 2022	Esercizio 2021	Diff.	Diff. %
A) Patrimonio netto	190.596	179.950		
I - Capitale	10.000	10.000		
IV - Riserva legale	2.000	2.000		
VI - Altre riserve	167.952	68.733	99.219	144,35
IX - Utile (perdita) dell'esercizio	10.644	99.217	88.573-	89,27-
<i>Totale patrimonio netto</i>	<i>190.596</i>	<i>179.950</i>	<i>10.646</i>	<i>5,92</i>
C) Trattamento di fine rapporto di lavoro subordinato	24.399	13.801	10.598	76,79
D) Debiti	118.760	126.433	7.673-	6,07-
esigibili entro l'esercizio successivo	90.085	122.566	32.481-	26,50-
esigibili oltre l'esercizio successivo	28.675	3.867	24.808	641,53
E) Ratei e risconti	761	450	311	69,11
<i>Totale passivo</i>	<i>334.516</i>	<i>320.634</i>	<i>13.882</i>	<i>4,33</i>



Conto Economico

Descrizione Voce	Esercizio 2022	Esercizio 2021	Diff.	Diff. %
A) Valore della produzione	632.913	488.412		
1) ricavi delle vendite e delle prestazioni	400.653	253.710	146.943	57,92
5) altri ricavi e proventi	232.260	234.702	2.442-	1,04-
contributi in conto esercizio	232.217	233.671	1.454-	0,62-
altri	43	1.031	988-	95,83-
<i>Totale altri ricavi e proventi</i>	<i>232.260</i>	<i>234.702</i>	<i>2.442-</i>	<i>1,04-</i>
<i>Totale valore della produzione</i>	<i>632.913</i>	<i>488.412</i>	<i>144.501</i>	<i>29,59</i>
B) Costi della produzione	611.871	371.783		
6) per materie prime, sussidiarie, di consumo e di merci	74.842	30.994	43.848	141,47
7) per servizi	146.060	84.658	61.402	72,53
8) per godimento di beni di terzi	29.554	27.533	2.021	7,34
9) per il personale	300.609	192.275	108.334	56,34
a) salari e stipendi	216.843	138.232	78.611	56,87
b) oneri sociali	49.185	33.407	15.778	47,23
c/d/e) trattamento di fine rapporto, trattamento di quiescenza, altri costi del personale	34.581	20.636	13.945	67,58
c) trattamento di fine rapporto	16.144	10.473	5.671	54,15
e) altri costi	18.437	10.163	8.274	81,41
<i>Totale costi per il personale</i>	<i>300.609</i>	<i>192.275</i>	<i>108.334</i>	<i>56,34</i>
10) ammortamenti e svalutazioni	34.324	27.636	6.688	24,20
a/b/c) ammortamento delle immobilizz.immateriali e materiali, altre svalutazioni delle immobilizz.	34.324	27.636	6.688	24,20
a) ammortamento delle immobilizzazioni immateriali	7.491	7.491		
b) ammortamento delle immobilizzazioni materiali	26.833	20.145	6.688	33,20
<i>Totale ammortamenti e svalutazioni</i>	<i>34.324</i>	<i>27.636</i>	<i>6.688</i>	<i>24,20</i>
14) oneri diversi di gestione	26.482	8.687	17.795	204,85
<i>Totale costi della produzione</i>	<i>611.871</i>	<i>371.783</i>	<i>240.088</i>	<i>64,58</i>
Differenza tra valore e costi della produzione (A - B)	21.042	116.629	95.587-	81,96-
C) Proventi e oneri finanziari	3.022-	2.548-		
16) altri proventi finanziari	1		1	
d) proventi diversi dai precedenti	1		1	
altri	1		1	
<i>Totale proventi diversi dai precedenti</i>	<i>1</i>		<i>1</i>	
<i>Totale altri proventi finanziari</i>	<i>1</i>		<i>1</i>	

Descrizione Voce	Esercizio 2022	Esercizio 2021	Diff.	Diff. %
17) interessi ed altri oneri finanziari	3.023	2.548	475	18,64
altri	3.023	2.548	475	18,64
<i>Totale interessi e altri oneri finanziari</i>	<i>3.023</i>	<i>2.548</i>	<i>475</i>	<i>18,64</i>
<i>Totale proventi e oneri finanziari (15+16-17+-17-bis)</i>	<i>3.022-</i>	<i>2.548-</i>	<i>474-</i>	<i>18,60</i>
Risultato prima delle imposte (A-B+-C+-D)	18.020	114.081	96.061-	84,20-
20) imposte sul reddito dell'esercizio, correnti, differite e anticipate	7.376	14.864		
imposte correnti	8.368	15.542	7.174-	46,16-
imposte differite e anticipate	992-	678-	314-	46,31
<i>Totale delle imposte sul reddito dell'esercizio, correnti, differite e anticipate</i>	<i>7.376</i>	<i>14.864</i>	<i>7.488-</i>	<i>50,38-</i>
21) Utile (perdita) dell'esercizio	10.644	99.217	88.573-	89,27-



Situazione patrimoniale e finanziaria

Al fine di una migliore comprensione della situazione patrimoniale e finanziaria della società, si fornisce di seguito un prospetto di riclassificazione dello stato patrimoniale.

Stato Patrimoniale Attivo

Voce	Esercizio 2022	%	Esercizio 2021	%	Variaz. assoluta	Variaz. %
CAPITALE CIRCOLANTE	200.395	59,91 %	174.308	54,36 %	26.087	14,97 %
Liquidità immediate	158.063	47,25 %	138.773	43,28 %	19.290	13,90 %
Disponibilità liquide	158.063	47,25 %	138.773	43,28 %	19.290	13,90 %
Liquidità differite	42.332	12,65 %	35.535	11,08 %	6.797	19,13 %
Crediti verso soci						
Crediti dell'Attivo Circolante a breve termine	39.491	11,81 %	34.261	10,69 %	5.230	15,27 %
Crediti immobilizzati a breve termine						
Immobilizzazioni materiali destinate alla vendita						
Attività finanziarie						
Ratei e risconti attivi	2.841	0,85 %	1.274	0,40 %	1.567	123,00 %
Rimanenze						
IMMOBILIZZAZIONI	134.121	40,09 %	146.326	45,64 %	(12.205)	(8,34) %
Immobilizzazioni immateriali	34.656	10,36 %	42.147	13,14 %	(7.491)	(17,77) %
Immobilizzazioni materiali	90.580	27,08 %	98.367	30,68 %	(7.787)	(7,92) %
Immobilizzazioni finanziarie						
Crediti dell'Attivo Circolante a m/l termine	8.885	2,66 %	5.812	1,81 %	3.073	52,87 %
TOTALE IMPIEGHI	334.516	100,00 %	320.634	100,00 %	13.882	4,33 %

Stato Patrimoniale Passivo

Voce	Esercizio 2022	%	Esercizio 2021	%	Variaz. assolute	Variaz. %
CAPITALE DI TERZI	143.920	43,02 %	140.684	43,88 %	3.236	2,30 %
Passività correnti	90.846	27,16 %	123.016	38,37 %	(32.170)	(26,15) %
Debiti a breve termine	90.085	26,93 %	122.566	38,23 %	(32.481)	(26,50) %
Ratei e risconti passivi	761	0,23 %	450	0,14 %	311	69,11 %
Passività consolidate	53.074	15,87 %	17.668	5,51 %	35.406	200,40 %
Debiti a m/l termine	28.675	8,57 %	3.867	1,21 %	24.808	641,53 %
Fondi per rischi e oneri						
TFR	24.399	7,29 %	13.801	4,30 %	10.598	76,79 %

Voce	Esercizio 2022	%	Esercizio 2021	%	Variaz. assolute	Variaz. %
CAPITALE PROPRIO	190.596	56,98 %	179.950	56,12 %	10.646	5,92 %
Capitale sociale	10.000	2,99 %	10.000	3,12 %		
Riserve	169.952	50,81 %	70.733	22,06 %	99.219	140,27 %
Utili (perdite) portati a nuovo						
Utile (perdita) dell'esercizio	10.644	3,18 %	99.217	30,94 %	(88.573)	(89,27) %
Perdita ripianata dell'esercizio						
TOTALE FONTI	334.516	100,00 %	320.634	100,00 %	13.882	4,33 %

Principali indicatori della situazione patrimoniale e finanziaria

Sulla base della precedente riclassificazione, vengono calcolati i seguenti indicatori di bilancio:

INDICE	Esercizio 2022	Esercizio 2021	Variazioni %
Copertura delle immobilizzazioni			
= A) Patrimonio netto / B) Immobilizzazioni	152,19 %	128,07 %	18,83 %
L'indice viene utilizzato per valutare l'equilibrio fra capitale proprio e investimenti fissi dell'impresa			
Indice di indebitamento			
= [TOT.PASSIVO - A) Patrimonio netto] / A) Patrimonio netto	0,76	0,78	(2,56) %
L'indice esprime il rapporto fra il capitale di terzi e il totale del capitale proprio			
Mezzi propri su capitale investito			
= A) Patrimonio netto / TOT. ATTIVO	56,98 %	56,12 %	1,53 %
L'indice misura il grado di patrimonializzazione dell'impresa e conseguentemente la sua indipendenza finanziaria da finanziamenti di terzi			
Oneri finanziari su fatturato			
= C.17) Interessi e altri oneri finanziari (quota ordinaria) / A.1) Ricavi delle vendite e delle prestazioni (quota ordinaria)	0,75 %	1,00 %	(25,00) %
L'indice esprime il rapporto tra gli oneri finanziari ed il fatturato dell'azienda			
Indice di disponibilità			
= [A) Crediti verso soci per versamenti ancora dovuti + B.III.1) Crediti (entro l'esercizio successivo) + C.I) Rimanenze + Immobilizzazioni materiali destinate alla vendita + C.II) Crediti (entro l'esercizio successivo) + C.III) Attività finanziarie che non costituiscono immobilizzazioni + C.IV) Disponibilità liquide + D) Ratei e risconti] / [D) Debiti (entro l'esercizio successivo) + E) Ratei e risconti]	220,59 %	141,70 %	55,67 %

INDICE	Esercizio 2022	Esercizio 2021	Variazioni %
L'indice misura la capacità dell'azienda di far fronte ai debiti correnti con i crediti correnti intesi in senso lato (includendo quindi il magazzino)			
Margine di struttura primario			
= [A) Patrimonio Netto - (B) Immobilizzazioni - B.III.1) Crediti (entro l'esercizio successivo) + C.II Crediti (oltre l'esercizio successivo)]			
E' costituito dalla differenza tra il Capitale Netto e le Immobilizzazioni nette. Esprime, in valore assoluto, la capacità dell'impresa di coprire con mezzi propri gli investimenti in immobilizzazioni.			
Indice di copertura primario			
= [A) Patrimonio Netto] / [B) Immobilizzazioni - B.III.1) Crediti (entro l'esercizio successivo) + C.II Crediti (oltre l'esercizio successivo)]			
E' costituito dal rapporto fra il Capitale Netto e le immobilizzazioni nette. Esprime, in valore relativo, la quota di immobilizzazioni coperta con mezzi propri.			
Margine di struttura secondario			
= [A) Patrimonio Netto + B) Fondi per rischi e oneri + C) Trattamento di fine rapporto di lavoro subordinato + D) Debiti (oltre l'esercizio successivo)] - [B) Immobilizzazioni - B.III.1) Crediti (entro l'esercizio successivo) + C.II Crediti (oltre l'esercizio successivo)]			
E' costituito dalla differenza fra il Capitale Consolidato (Capitale Netto più Debiti a lungo termine) e le immobilizzazioni. Esprime, in valore assoluto, la capacità dell'impresa di coprire con fonti consolidate gli investimenti in immobilizzazioni.			
Indice di copertura secondario			
= [A) Patrimonio Netto + B) Fondi per rischi e oneri + C) Trattamento di fine rapporto di lavoro subordinato + D) Debiti (oltre l'esercizio successivo)] / [B) Immobilizzazioni - B.III.1) Crediti (entro l'esercizio successivo) + C.II Crediti (oltre l'esercizio successivo)]			
E' costituito dal rapporto fra il Capitale Consolidato e le immobilizzazioni nette. Esprime, in valore relativo, la quota di immobilizzazioni coperta con fonti consolidate.			
Capitale circolante netto			
= [A) Crediti verso soci per versamenti ancora dovuti + B.III.1) Crediti (entro l'esercizio successivo) + C.I) Rimanenze + C.II) Crediti (entro l'esercizio successivo) + C.III) Attività finanziarie che non costituiscono immobilizzazioni + C.IV) Disponibilità liquide + D) Ratei e risconti] - [D) Debiti (entro l'esercizio successivo) + E) Ratei e risconti]			
E' costituito dalla differenza fra il Capitale circolante lordo e le passività correnti. Esprime in valore assoluto la capacità dell'impresa di			

INDICE	Esercizio 2022	Esercizio 2021	Variazioni %
fronteggiare gli impegni a breve con le disponibilità esistenti			
Margine di tesoreria primario			
= [A) Crediti verso soci per versamenti ancora dovuti + B.III.1) Crediti (entro l'esercizio successivo) + C.II) Crediti (entro l'esercizio successivo) + C.III) Attività finanziarie che non costituiscono immobilizzazioni + C.IV) Disponibilità liquide + D) Ratei e risconti] - [D) Debiti (entro l'esercizio successivo) + E) Ratei e risconti]			
E' costituito dalla differenza in valore assoluto fra liquidità immediate e differite e le passività correnti. Esprime la capacità dell'impresa di far fronte agli impegni correnti con le proprie liquidità			
Indice di tesoreria primario			
= [A) Crediti verso soci per versamenti ancora dovuti + Immobilizzazioni materiali destinate alla vendita + C.II) Crediti (entro l'esercizio successivo) + C.III) Attività finanziarie che non costituiscono immobilizzazioni + C.IV) Disponibilità liquide + D) Ratei e risconti] / [D) Debiti (entro l'esercizio successivo) + E) Ratei e risconti]			
	220,59 %	141,70 %	55,67 %
L'indice misura la capacità dell'azienda di far fronte ai debiti correnti con le liquidità rappresentate da risorse monetarie liquide o da crediti a breve termine			

Situazione economica

Per meglio comprendere il risultato della gestione della società, si fornisce di seguito un prospetto di riclassificazione del conto economico.

Conto Economico

Voce	Esercizio 2022	%	Esercizio 2021	%	Variaz. assolute	Variaz. %
VALORE DELLA PRODUZIONE	632.913	100,00 %	488.412	100,00 %	144.501	29,59 %
- Consumi di materie prime	74.842	11,83 %	30.994	6,35 %	43.848	141,47 %
- Spese generali	175.614	27,75 %	112.191	22,97 %	63.423	56,53 %
VALORE AGGIUNTO	382.457	60,43 %	345.227	70,68 %	37.230	10,78 %
- Altri ricavi	232.260	36,70 %	234.702	48,05 %	(2.442)	(1,04) %
- Costo del personale	300.609	47,50 %	192.275	39,37 %	108.334	56,34 %
- Accantonamenti						
MARGINE OPERATIVO LORDO	(150.412)	(23,77) %	(81.750)	(16,74) %	(68.662)	(83,99) %
- Ammortamenti e svalutazioni	34.324	5,42 %	27.636	5,66 %	6.688	24,20 %

Voce	Esercizio 2022	%	Esercizio 2021	%	Variaz. assolute	Variaz. %
RISULTATO OPERATIVO CARATTERISTICO (Margine Operativo Netto)	(184.736)	(29,19) %	(109.386)	(22,40) %	(75.350)	(68,88) %
+ Altri ricavi	232.260	36,70 %	234.702	48,05 %	(2.442)	(1,04) %
- Oneri diversi di gestione	26.482	4,18 %	8.687	1,78 %	17.795	204,85 %
REDDITO ANTE GESTIONE FINANZIARIA	21.042	3,32 %	116.629	23,88 %	(95.587)	(81,96) %
+ Proventi finanziari	1				1	
+ Utili e perdite su cambi						
RISULTATO OPERATIVO (Margine Corrente ante oneri finanziari)	21.043	3,32 %	116.629	23,88 %	(95.586)	(81,96) %
+ Oneri finanziari	(3.023)	(0,48) %	(2.548)	(0,52) %	(475)	(18,64) %
REDDITO ANTE RETTIFICHE DI ATTIVITA' E PASSIVITA' FINANZIARIE	18.020	2,85 %	114.081	23,36 %	(96.061)	(84,20) %
+ Rettifiche di valore di attività e passività finanziarie						
+ Quota ex area straordinaria						
REDDITO ANTE IMPOSTE	18.020	2,85 %	114.081	23,36 %	(96.061)	(84,20) %
- Imposte sul reddito dell'esercizio	7.376	1,17 %	14.864	3,04 %	(7.488)	(50,38) %
REDDITO NETTO	10.644	1,68 %	99.217	20,31 %	(88.573)	(89,27) %

Principali indicatori della situazione economica

Sulla base della precedente riclassificazione, vengono calcolati i seguenti indicatori di bilancio:

INDICE	Esercizio 2022	Esercizio 2021	Variazioni %
R.O.E.			
= 21) Utile (perdita) dell'esercizio / A) Patrimonio netto	5,58 %	55,14 %	(89,88) %
L'indice misura la redditività del capitale proprio investito nell'impresa			
R.O.I.			
= [[A) Valore della produzione (quota ordinaria) - A.5) Altri ricavi e proventi (quota ordinaria)] - [B) Costi della produzione (quota ordinaria) - B.14) Oneri diversi di gestione (quota ordinaria) - B.10) Ammortamenti e svalutazioni (quota ordinaria)] - [B.10) Ammortamenti e svalutazioni (quota ordinaria)]] / TOT. ATTIVO	(55,22) %	(34,12) %	(61,84) %
L'indice misura la redditività e l'efficienza del capitale investito rispetto all'operatività aziendale caratteristica			
R.O.S.			
= [A) Valore della produzione (quota ordinaria) - B) Costi della produzione (quota ordinaria)] /	5,25 %	45,97 %	(88,58) %

INDICE	Esercizio 2022	Esercizio 2021	Variazioni %
A.1) Ricavi delle vendite e delle prestazioni (quota ordinaria)			
L'indice misura la capacità reddituale dell'impresa di generare profitti dalle vendite ovvero il reddito operativo realizzato per ogni unità di ricavo			
R.O.A.			
= [A) Valore della produzione (quota ordinaria) - B) Costi della produzione (quota ordinaria)] / TOT. ATTIVO	6,29 %	36,37 %	(82,71) %
L'indice misura la redditività del capitale investito con riferimento al risultato ante gestione finanziaria			
E.B.I.T. NORMALIZZATO			
= [A) Valore della produzione (quota ordinaria) - B) Costi della produzione (quota ordinaria) + C.15) Proventi da partecipazioni (quota ordinaria) + C.16) Altri proventi finanziari (quota ordinaria) + C.17-bis) Utili e perdite su cambi (quota ordinaria) + D) Rettifiche di valore di attività e passività finanziarie (quota ordinaria)]	21.043,00	116.629,00	(81,96) %
E' il margine reddituale che misura il risultato d'esercizio senza tener conto delle componenti straordinarie e degli oneri finanziari. Include il risultato dell'area accessoria e dell'area finanziaria, al netto degli oneri finanziari.			
E.B.I.T. INTEGRALE			
= [A) Valore della produzione - B) Costi della produzione + C.15) Proventi da partecipazioni + C.16) Altri proventi finanziari + C.17-bis) Utili e perdite su cambi + D) Rettifiche di valore di attività e passività finanziarie	21.043,00	116.629,00	(81,96) %
E' il margine reddituale che misura il risultato d'esercizio tenendo conto del risultato dell'area accessoria, dell'area finanziaria (con esclusione degli oneri finanziari) e dell'area straordinaria.			

PARTE III

RENDICONTAZIONE SOCIALE

OBIETTIVI E ATTIVITA'

Le finalità principali dell'Istituto, oltre a quanto previsto nell'atto costitutivo, sono con specifico riferimento agli obiettivi:

- in primo luogo contribuire attivamente ad effettuare una lettura dinamica dei bisogni formativi della comunità
- in secondo luogo partecipare allo sviluppo dei servizi nella rete scuola –territorio.
- Infine sviluppare offerte formative offerte a tutta la comunità.

Il bambino, per la sua vivacità, i suoi interessi e la sua intelligenza merita una guida formativa attenta e completa, in grado di fornire il concetto e il metodo del sapere, per questo la Scuola Jean Piaget, attraverso azioni quotidiane, dalle più inconsuete alle più banali, dedica il meglio della didattica di base al bambino e offre importanti esperienze fisiche, affettive, intellettuali ed emotive, destinate a favorire una crescita equilibrata.

Le basi su cui si formulano i concetti fondamentali del nostro sistema educativo e formativo, sono la scoperta del bambino e di ogni sua espressione, nonché delle sue esigenze cognitive e creative, la libertà dell'autoeducazione, l'ambiente-scuola come laboratorio, base dell'educazione dell'uomo, l'interdisciplinarietà, l'unità e continuità tra scuola dell'infanzia e scuola primaria, sono i nostri obiettivi.

L'Istituto Jean Piaget offre ad alunni, insegnanti e genitori un servizio costante di consulenza, anche attraverso un portale web, volto a garantire uno sviluppo armonico e sereno di ogni bambino grazie ad una costante informazione e collaborazione scuola e famiglie.

Le nostre Attività

L'Offerta Formativa dell'Istituto Jean Piaget è ampliata da numerose attività e progetti, con l'obiettivo di coinvolgere i bambini utilizzando il gioco come modalità di apprendimento.

Le principali attività che vengono svolte sono:

- Musica e Canto
- Informatica
- Movimento e Sport
- Viaggi di Istruzione
- Cineforum
- Teatro
- Feste a Tema

Nel corso dell'anno scolastico, sono stati realizzati vari progetti scolastici.

Particolare rilievo assume il corso di lingua inglese certificato Cambridge, il quale si propone di creare una nuova generazione che conosca bene la lingua inglese: l'Istituto Jean Piaget ne promuove l'apprendimento precoce attraverso il metodo **C.L.I.L.** (Content Language Integrated Learning).

Un'offerta didattica all'avanguardia che prevede l'**approccio ad alcune discipline direttamente in lingua inglese.**

Vi sono poi numerosi progetti extrascolastici sviluppati durante l'anno accademico e tra cui elenchiamo: il progetto PON, il corso di ginnastica ritmica, il corso di teatro, il corso di avviamento allo sport (previsto per la scuola dell'infanzia) e le uscite didattiche.

San Nicola La Strada, 19/06/2023

Giovanni Albarella, Amministratore Unico